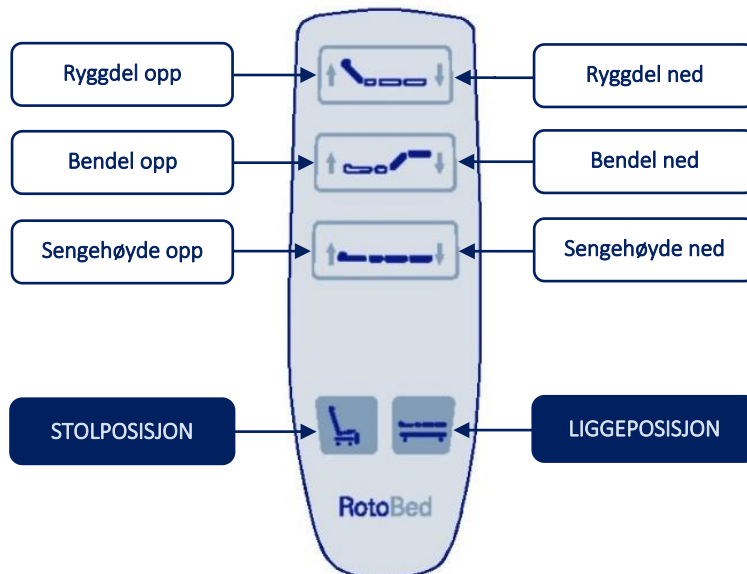


Fjernkontrollen kan valgfritt kobles på høyre eller venstre side av sengen under setets midtstykke.

Hold en tast nede for å betjene sengen. Når du slipper tasten, stopper bevegelsen.

Trykk kun på to taster samtidig når du vil omprogrammere sengen (se nedenfor). Når fjernkontrollen ikke benyttes, henges den på sengehesten.

TIP: Du kan lette trykket på hælene ved å løfte bendelen litt. Dermed vil trykket fordele seg på leggmusklene, og hælene vil være løftet fra madrassen.



Innsteg



Sett deg selv så langt tilbake i setet som mulig for best komfort. Standard setehøyde uten madrass er 32 cm over gulvet. Den optimale setehøyden er når hele foten hviler på gulvet uten å støtte vekten fra dine ben. Bruk tastene til sengehøyden for å finne den ønskede høyden.



Høyden lagres ved å holde begge piletastene på sengehøyden inne samtidig i 10 sekunder, til du hører et signal.

Heretter vil sengen automatisk kjøre til den lagrede høyden, hver gang tasten **STOLPOSISJON** aktiveres.

Rygghelning ved rotasjon



Det er viktig at du sitter komfortabelt uten press på mageregionen, mens sengen roterer. Standard helning ved levering er 45°. Helningen kan stilles inn til en vinkel fra 35° til 65°. Utenfor denne intervallen vil sengen lage et signal. Kjør ryggen til den ønskede helningen ved rotasjon.



Hold begge piltastene til ryggdelen inne samtidig i 10 sekunder, til du hører et signal.

Nå vil ryggen alltid ha denne helningen i forbindelse med sengens rotasjon.

Utsteg



Hold tasten **STOLPOSISJON** inne til sengen stanser i utstegsposisjon. For å lette utsteget kan ryggdelen kjøres det siste stykke frem ved å trykke på tasten "Ryggdel opp". Deretter benytt tasten "Sengehøyde opp". Herved oppnår du, i forbindelse med utsteg, ekstra støtte.




For vinkelrett utsteg hold da begge **POSISJONSTASTENE** inne i 5 sekunder, til du hører et signal.

Utstegsvinkelen er som standard skrå for å lette overgang til rullestol eller rullator.

Montering av sengehester



RotoBed®Free kan leveres med sengehester i metall eller eikefinér. Uansett modell, monteres og fjernes sengehestene på samme måte:



Trykk på det lille beslaget under samtidig med at sengehesten løftes opp. Sengehestene settes på igjen og låses automatisk.

OBS: Sengehestene skal enten være montert på eller av. Ikke la dem stå løse loddrett i beslaget, da dette kan forårsake klemfare og skade på sengen under rotasjon.

Montering av hovedmadrass



Kjør fotenden til høyeste posisjon ved hjelp av fjernkontrollen. Bøy madrassen sammen på midten og legg den så de tre madrassbeslagene plasseres ved åpningen til de 3 hullerne ved bendelen. Det er viktig at det er en nylonkive på både over- og undersiden av metallplaten. Dra deretter madrassen mot fotenden, så alle tre madrassbeslagene glir til bunnen i hullerne. Kjør liggeflaten helt vannrett ved hjelp av fjernkontrollen.

Trykk madrassbeslaget midt på madrassens underside (én plasseres på hver side) ned i hullet i liggeflaten. Du kan med fordel dreie den harde borrelåsen til siden, så den ikke griper fatt i den myke borrelåsen. Det er viktig at det er en nylonkive på både over- og undersiden av metallplaten. Dette sikres ved ett trykk ovenpå madrassen, mens madrassen trekkes mot siden. Trekk borrelåsen ut mot sengekanten, så den øverste nylonkiven sitter godt fast på liggeflaten. Nå trykkes de to borrelåsene godt sammen. Deretter gjentas prosedyren på den andre siden av sengen.

Hjul og brems

Sengen er som standard utstyrt med integral Tente Linea dobbelthjul. Hjulene er drejbare og parvis bremsbare, og de kan betjenes fra begge sider av sengen. Hjulene bør kun låses opp under transport av sengen.



OBS: RotoBed®Free bør ikke benyttes av personer uten introduksjon i bruken av sengen. Sengen er testet etter de nyeste gjeldende normer og regler for pleieseng. RotoBed®Free skal utelukkende betjenes med fjernkontroll. Vær oppmerksom på at hverken barn eller dyr skal befinne seg under sengen når sengen er i bevegelse. Når sengens bendel er hevet, må denne ikke belastes av personer eller tunge gjenstander. Sengen må benyttes av brukere innenfor følgende kriterier: Vekt 40-190 kg. Høyde ≥ 146 cm. BMI ≥ 17.